




Snabbguide.

Bärbar syrgaskoncentrator – Inogen One® G5.



När du har packat upp alla delarna, har du allt du behöver för att kunna börja använda din Inogen One G5. Att montera ihop din Inogen One G5 går snabbt och enkelt. Du bör emellertid läsa hela bruksanvisningen innan du börjar använda din Inogen One G5.



1. Placera Inogen One G5 på en väl ventilerad plats. Luftintagen och utloppen får inte blockeras. Placera Inogen One G5 så att eventuella ljudsignaler kan höras. Använd alltid Inogen One G5 i upprätt position.
2. Se till att partikelfiltren är på plats (se även nästa sida).
3. Installera batteriet. Sätt i Inogen One G5-batteriet genom att skjuta batteriet på plats tills spärren återgår till sitt övre läge.
4. Anslut strömtillförseln. Sätt i strömkabeln i Inogen One G5. Sätt i stickkontakten i närmsta vägguttag. Den gröna lysdioden på adaptorn tänds och ett pip hörs från koncentratorn.
5. Koppla näsgrimman till metall dysan på din Inogen One G5. Oxygen kommer tillföras när du andas genom näsgrimman som är kopplad till enheten.
6. Slå på din Inogen One G5 genom att trycka på ON/OFF-knappen .
7. Ställ in Inogen One G5-koncentratorn till det flöde som ordinerats av din läkare eller kliniken. Använd knapparna + eller - för att justera Inogen One G5 till önskad inställning. Den aktuella inställningen visas på displayen.

Rengöringsanvisning Inogen One G5.

Du kan rengöra utsidan med en fuktig trasa med ett mildt flytande tvättmedel och vatten.

VARNING! Sänk inte ned Inogen One G5 eller dess tillbehör i vatten eller låt vatten tränga in i höljet, detta kan leda till elektriska stötar och/eller skador.

Filterrengöring och byte

- Partikelfiltren bör rengöras varje vecka för att säkerställa bra luftflöde.
- Ta bort filtren från fram- och baksidan av enheten. Rengör partikelfiltren med ett mildt flytande tvättmedel och vatten. Skölj med vatten och torka innan de används igen.

Luftintag

Partikelfilter (bakom skyddsgallren)



Utlopp

OBS! – det kan vara nödvändigt att rengöra partikelfiltren oftare i dammiga miljöer.

Kontakta ansvarig läkare eller vårdgivare vid frågor om din syrgaskoncentrator, din behandling eller om du behöver beställa nya partikelfilter.